



Colegios
"El Valle"

Actividades de verano 2017

Nombre y apellidos:

Curso:

Grupo:

2º Ed. Primaria
Lengua

TRABAJO DE VERANO

Para que no se te olvide lo que has aprendido este curso y te prepares para 3°. Tu profe te recomienda que durante las vacaciones trabajes un poquito.

Recuerda que debes hacerlo poco a poco y lo mejor que puedas.

Acuérdate también de:

- Si escribes con buena letra, todo el mundo te entenderá.
- Si colorea los dibujos, tus trabajos quedan mucho más bonitos y mejor presentados.
- Si algún ejercicio no lo entiendes, debes pedir ayuda a tus padres y si te has equivocado, que te digan dónde para que no perdure el error.
- Recuerda que papá o mamá deben hacerte pequeños dictados.

Este verano, además de disfrutar de tus amigos y familia, intenta disfrutar de las historias que los libros de lectura te ofrecen, disfrutando con sus aventuras. Ya sabes que, además de pasártelo bien con los libros, puedes aprender muchas cosas.

Además, te recuerdo que en la página de <http://lenguadeprimaria.es>

encontrarás programas para trabajar diferentes aspectos de la materia de una forma más lúdica.

FELICES VACACIONES

Un besazo de tu seño.

TRABAJO DE VERANO LENGUA 2ºE.P

1. Completa las palabras con c, qu o k.

Mari__ita

bo__erón

ma__inista

Espina__as

__emadura

__ubierta

__oncierto

__oala

es__orpión

__aballo

__amiseta

__iniela

__esera

__ivi

__uchara

2. Elige 3 palabras de las anteriores y escribe una frase larga con cada una de ellas.

- _____

- _____

- _____

3. Escribe la forma verbal correcta.


Ayer mi mamá _____ a la compra.

Ahora el cielo _____ muchas nubes.

Mañana yo _____ arroz con tomate.

Ayer _____ en casa de mis abuelos.

Hoy _____ un cuento con mis primos.



4. Rodea las palabras que indican cantidad.

Mi abuela me cuenta muchos cuentos.

Tengo tres hermanos y siete primos.

Nos quedan pocas palomitas.

He ido a su casa bastantes veces.

¿Me echas más zumo de naranja?

5. Completa con g o j.

Ma__ia

con__elador

tra__e

E__emplo

__imnasio

cole__io

__irasol

agu__ero

me__illas

__ilguero

__eranos

e__ercicios

__igante

pere__il

ti__eras

6. Completa con r o rr.

En la to__e del castillo está p__esa una p__incesa. Un caballe__o
co__e a __escatarla. Escala por una cue__da y se en__eda con las
hied__as. La p__incesa lo ve; se son__oja y le __egala una son __isa.
Juntos co__en hacía un palacio. En sus ja__dines hay __osales,
ce__rezos y en__edaderas.

7. Escribe dos frases afirmativas.

8. Observa el dibujo y escribe el diálogo entre la tortuga y el sapo. Recuerda utilizar los signos de interrogación (¿?) y de admiración (¡!).



 _____

 _____

 _____

 _____

9. Subraya el sujeto de estas oraciones.

Mi abuelo tiene un caballo.

Las patatas crecen en la huerta.

Mamá cocina judías verdes.

El perro ladra mucho al gato.

10. Termina las oraciones.

Las gallinas _____

El toro _____

Los abuelos _____

11. Completa con l, n o s.

so__ reír

a__ rededor

E__rique

e__redar

i__raelita

ho__rado

e__nedo

so__risa

12. Resuelve el crucigrama.



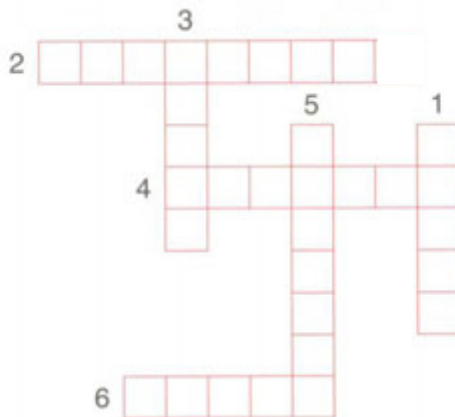
1



2



3



4



5



6



13. Escribe oraciones con:

Alrededor - Enrique

Sonrisa - Rocío

14. Completa con n o m.

Pue__te	tie__po	ci__co	po__pa	e__budo
so__risa	e__fermo	li__pio	so__brilla	li__terna
bo__bón	ca__po	bo__bero	ta__bien	tu__bo

15. Completa con c, z o d.

Tempesta__	ciuda__	mita__
Re__es	lombri__	perdi__
Humeda__	oscurida__	arro__
Avestru__	disfra__	necesida__
Antifa__	verda__	regali__

16. Transforma estas oraciones afirmativas en oraciones negativas.

Me gustan las lentejas con chorizo.

Yo voy sola al circo con mis padres.

Siempre vamos al supermercado.

17. Completa con d o z .

¡Enciende la lu___, me da miedo la oscurida___!

No tengo disfra___, me pondré un antifa___.

¿Me das la mita___ de tu nue___?

El pequeño pe___ cayó en la re___.



18. Escribe tres frases interrogativas.



19. Completa con -illo o -illa.

Campan___ tiene que recuperar un an___.

El an___ está en el cast___ del ogro, dentro de un cofre.

Las llaves del cofre las guarda el ogro en su bols___.

Mientras duerme, Campan___, caminando de punt___s, logra coger las llaves. Solo tiene que encontrar el an___.

20. Escribe oraciones largas con:

Castillo - ladrillo

sombrilla - silla

Manzanilla - azucarillo

21. Completa con ga, go, qu que qui.

El ____sanito Gustavo es un ____asón. Se pone un ____ante de ____vro, y se llena la tripa de paja para estar más ____rdo.

____arda sus ____fas en una cajita, y le dice a sus ami____s que piensa cenar un ____so y de postre, un enorme meren____.


22. Escribe el masculino plural de los siguientes nombres.

El libro

El día

El perro

El problema



23. Clasifica estas palabras por su género.





La hortensia - el sauce - la zarzamora - el pino - las amapolas
- los jazmines.

FEMENINO

MASCULINO



24. Crea tu propio cómic.



25. Completa con ge, gi, je, ji.

_____mán se ha hecho un agu_____ro _____gante en su _____rsey preferido. Le gusta porque tiene el dibujo de una _____rafa con gafas. ¡Seguro que su madre se lo cose pronto!
Además, su abuela le ha te_____do unos guantes y un gorro de lana preciosos.

26. Escribe estas frases en masculino plural .

La vaca de mi abuela está comiendo en el prado.

La yegua está en la cuadra con la oveja.

27. Clasifica las palabras destacadas por su número.

Ayer fui con mis "amigos" al cine. Vimos una "película". Después comimos "palomitas" y un "refresco". ¡Estuvo genial !

SINGULAR

PLURAL



28. Completa con *gu*, *que*, *qüe*, *qüi*.

Ayer vimos una carrera de pira____as por el río. Cuando fui a felicitar al pira____sta que ganó, me caí al a____a y tuve que salir con la ropa empapada. ¡Qué ver____enza pasé!

29. Copia el texto anterior y rodea *qüe*, *qüi*, de azul y *que*, *qui* de rojo.

30. Escribe estas oraciones en plural

El sapo salta contento.

Mi tío viaja en tren .

Mi primo se montó en un caballo.

El abuelo recogió a su nieto.

31. Subraya de rojo los nombres *femeninos* y de verde los *masculinos*.

El caballo trotta veloz.

Mi madre no está.

La abeja vuela.

He soñado con abejas y yeguas.

El loro pasta y se duerme.



32. Escribe palabras con.

br

bl

33. Ordena las palabras y escribe las oraciones.

niño los cambia rubio El cromos.

observa niña mariposa. la como La vuela

estrellas brillantes. Las son muy

34. Escribe dos frases afirmativas.

35. Escribe oraciones largas con estas palabras:

Dulce

Ruidoso



36. Escribe palabras que comiencen por:

VOCAL:

CONSONANTE:

37. Escribe palabras con.

cr

cl

38. Escribe el sinónimo de las palabras subrayadas.

Echa poca sal a la comida.

Hay pollo en la cacerola.

Me pusieron demasiada paella en el plato.

39. Escribe oraciones largas con estas palabras:

Verduras - salud

Berenjena- cebolla

40. Ordena la oración:

la ojos Los están boca cara. y la

41. Describe este personaje de cuento.





42. Escribe palabras con.

gr

gl

43. Escribe con estas palabras frases que sean preguntas.

Globos - parque.

Grúa - amarilla

Cumpleaños - hoy.

44. Ordena la oración:

está El en caballo pradera. la

El caza águila el día. por

elefantes Los viven manadas. en grandes

45. Completa con br o bl.

A la perrita Nuca le ocurrió algo asom___oso.

Nuca se durmió a la som___a de un árbol.

La perrita no era de color ___anco.

46. Escribe palabras con.

Ce-ci

z

47. Cambia el género de las palabras subrayadas para que las frases estén en masculino o femenino según corresponda.

El profesor saludó a la abuela.

El tigre cazó un cerdo.

Mi primo se montó en un caballo.

La abuela recogió a su nieto.

Mi mamá tiene una perrita.

48. Subraya de rojo los nombres femeninos y de verde los masculinos.

La barca puede navegar en el río, el océano y en la laguna, pero no puede hacerlo en una fuente ni en un manantial.

Nombres masculinos

Nombres femeninos

49. Observa el dibujo y escribe cuatro normas que tenemos que respetar en una sala de cine.



1. _____

2. _____

3. _____

4. _____

50. Escribe las oraciones cambiando la palabra destacada por su aumentativo.

Allí hay un **árbol**.

Utilizo la **cuchara**.

Este es el **coche** de mi tío.

54- Copia las frases cambiando la palabra subrayada por otra del mismo significado.

coche

pequeña

descienden

Las niñas bajan del autobús.

Ana es muy baja.

El automóvil corre mucho.

55- Rodea los adjetivos de las siguientes oraciones.

- El niño jugó con la pelota roja.
- La niña rubia de pelo rizado es mi mejor amiga.
- El último verano fue muy seco.

- Lee el cuento y escribe las frases subrayadas, que lo resumen.



El león y el mosquito.

n que, un día, el orgulloso león se burlaba del tamaño insignificante de un mosquito.

ando con el árbol, no vayas a tirarlo zolpe! - se burlaba el león.

- ¡No necesito ser grande para defenderme! - contestó el mosquito.
- ¿Te atreverías a luchar conmigo? - propuso el león.

El león levantó su pata y descargó un zarpazo sobre el mosquito.

Pero este se escapaba revoloteando de un sitio para otro y picaba al león sin parar.

Y cuantos más zarpazos daba el león al aire, más picotazos recibía del mosquito.

Comprensión lectora

¿SABES LO QUE ES UN CHEF?

Lee la siguiente información:

¿Sabes lo que es un chef?

- Te proponemos que te conviertas en un mini chef.
Un chef es el jefe de cocina, en especial de un restaurante. Pero tú puedes ser un chef en casa y cocinar en familia.
- Aprovecha la celebración del Día Europeo de la Alimentación Sana este 8 de noviembre y ¡pon las manos en la masa!
- Coge ideas en la web www.mini-chefs.eu/. En ella encontrarás:
- Un divertido juego para entrenarte como mini-chef,
- Podrás realizar un viaje culinario, a través de recetas de cocina de diferentes países de Europa.
- Te enterarás de lo que comían los dinosaurios y mucho más.

¡No te lo pierdas! Te divertirás y aprenderás un montón. Disfruta cocinando en familia comida sana, rica y sencilla.

Contesta a las siguientes preguntas:

1. ¿Qué nos dice la lectura que es un chef?

- Un jefe de cocina de un restaurante
- Un camarero de bar.
- Un cocinero de un restaurante.

2. ¿Cuándo se celebra el Día Europeo de la Alimentación Sana?

3. Copia la dirección de la web donde nos podemos informar sobre la alimentación.

4. Señala las tres cosas que vamos a encontrar en dicha web.

- Un juego de marcianos
- Un viaje culinario por Europa.
- Un cuento de los gnomos
- Un juego para aprender a ser un mini chef
- Lo que comían los dinosaurios.

5. ¿Qué crees que será un viaje culinario por Europa?

- Un viaje en tren por varios países.
- Un viaje en barco por el mar.
- La lectura de recetas de cocina de varios países de Europa.

6. Ordena estas palabras para formar una frase.

La En calle frío. Hace

Piano. El Laura toca

6. Subraya la palabra de cada fila que no guarda relación con el resto.

Desayuno, merienda, almuerzo, cena, teléfono.

Libro, mes, año, día, semana.

Parchís, tenis, voleibol, fútbol, baloncesto.

Comprensión lectora

LA CARTERA DE MARGARITA

Margarita, todavía medio dormida, se levantó de la cama. Éste es el peor momento del día para Margarita. Fue al cuarto de baño y se duchó. Tomó el desayuno y... empezó a preparar la cartera tenía que meter dentro los libros, los lápices de colores, una manzana, las cajitas, las canicas... la cartera estaba tan llena que no se podía cerrar.

Por fin, Margarita salió corriendo de casa porque era tarde para ir al colegio. Quería llegar con la mayor rapidez posible. Corrió por la calle, tropezó con una farola... se metió en todos los charcos. Se subió al autobús y empezó a buscar el dinero.

-¡Qué difícil es sacar el dinero de la cartera!- pensó desesperada.

Unas cuantas canicas de colores saltaron al suelo y rodaron bajo las botas del revisor, que casi pierde el equilibrio.

En el interior del autobús sucedieron cosas muy raras.

Una señora muy elegante se abrazó al cuello del conductor gritando:

-¡Ratones! ¡Está todo lleno de ratones de colores!

-No son ratones; son elefantes- dijo un señor empujando con el pie uno de los animalitos de plástico que se había caído de la cartera de Margarita.

-¡Todos tranquilos, que aquí estoy yo! - gritó el revisor.

¡Por fin, llegó la parada!

Margarita se bajó del autobús y el conductor y el revisor suspiraron con alivio.

CONTESTA

1. ¿Cuál es el peor momento del día para Margarita?

2. ¿Qué hizo Margarita después de levantarse?

2. Escribe el nombre de 3 objetos que llevaba Margarita en su cartera.

_____ , _____ , _____

3. Explica que hizo Margarita aquella mañana.

1. _____

2. _____

3. _____


4. _____

4. ¿Qué dijo la señora elegante que iba en el autobús?

5. ¿Qué se cayó de la cartera de Margarita?

6. ¿Por qué suspiraron de alivio el conductor y el revisor del autobús?

7. Haz un dibujo sobre la lectura



Comprensión lectora

LA PRIMAVERA

Cuando llega la primavera, todo el campo se llena de flores: de margaritas, de campanillas, de amapolas...

Las amapolas aparecen con la primavera en mitad de los sembrados; parecen machas de color rojo sobre el verde de los campos.

En primavera, las fresas empiezan a dar sus pequeños y aromáticos frutos.

Las golondrinas vuelven a nuestro país cuando llega la primavera.

Las golondrinas construyen sus nidos con barro y paja debajo de los aleros de los tejados.

En esos nidos pondrán de tres a seis huevos, de los que nacerán sus crías.

La primavera es una auténtica fiesta para las abejas, porque el campo se llena de flores.

Las abejas recogen el polen de las flores y chupan su néctar. Con el polen y el néctar fabrican la miel en la colmena.

En primavera, también las mariposas dan bellísimos colores al campo.

CONTESTA

1. Subraya las flores que aparecen en la lectura:

Margarita, jazmín, azahar, amapola, campanilla, rosa.

2. ¿Dónde nacen las amapolas?

3. ¿Cuándo regresan las golondrinas a nuestro país?

4. ¿Qué hacen las golondrinas con barro y paja?

5. ¿Cuántos huevos ponen las golondrinas?

6. ¿Por qué la primavera es una fiesta para las abejas?

7. ¿Con qué fabrican la miel las abejas?

Comprensión lectora

LOS DINOSAURIOS

Los dinosaurios eran una especie de reptiles que vivieron hace millones de años, mucho antes de que hubiera gente en la tierra. Pertenecían a la misma familia de las serpientes, los lagartos y las tortugas, que aún viven. Entonces el mundo era mucho más húmedo y cálido. Es decir, constituía el lugar perfecto para los dinosaurios.

Los primeros tenían aproximadamente un metro y medio de largo. Después empezaron a cambiar. Algunos permanecieron chiquitos y otros se convirtieron en enormes pesados carnívoros que caminaban sobre sus patas traseras. Unos empezaron a comer plantas y otros aprendieron a nadar en el agua, si bien respiraban aire como los otros reptiles.

Una especie de dinosaurio fue el Brontosaurio, que era tan grande como dos autobuses. Tenía una cabeza pequeña y un cerebro no mayor que el puño de un hombre.

Otra especie era el Estegosaurio, que tenía placas óseas en la espalda y afiladas púas en la cola para protegerse de otros dinosaurios.

El Tirannosaurus Rex fue el mayor animal carnívoro de la tierra que jamás haya existido. Su nombre significa "rey de los reptiles tiranos". Tenían más de ocho metros de largo unos dientes tan largos como tus pies. No sólo fue el más grande sino también el último de los dinosaurios carnívoros gigantes.

Nadie sabe en realidad por qué se extinguieron los dinosaurios. Tal vez el mundo se enfrió demasiado o quizá se puso demasiado seco para ellos. Sabemos que, cuando murieron algunos de sus huesos, dientes y piel se convirtieron en piedras. Estas piedras reciben el nombre de fósiles. Gracias a estos fósiles sabemos cómo eran y vivían.

Contesta a estas preguntas:

1. ¿A qué grupo de animales pertenecían los dinosaurios? Rodea.

anfibios

peces

reptiles

aves

2. ¿Qué condiciones había en la tierra para que pudieran vivir los dinosaurios? Subraya.

El mundo se enfrió.


El mundo era mucho más húmedo y cálido.

No había hombres sobre la tierra

3. Escribe el nombre de los dinosaurios que aparecen en el texto.

4. ¿Por qué sabemos que existieron los dinosaurios? Escribe.

5- Haz un dibujo sobre la lectura.



Comprensión lectora

LA HISTORIA DEL MOSQUITO

Una vez estaba un mosquito zumbando una noche por el bosque, venga a buscar dónde picar. Únicamente encontró a una comadreja que ahuyentó al mosquito con el rabo y le dio un bufido. Entonces las cornejas se despertaron. Empezaron a graznar y a gruñir y emprendieron el vuelo dos árboles más allá. Al llegar allí asustaron a una liebre que, muerta de miedo empezó a correr por la carretera. En eso, pasó un coche. El hombre tocó la bocina y encendió los faros. Los jabalíes que estaban entre los patatales se revolviéron furiosos. Se pusieron a gruñir y salieron corriendo pisoteando la empalizada del jardín y destrozando la plantación de zanahorias. El niño les oyó, encendió la luz y miró por la ventana.

¡Fusch!-gritó el niño dando una palmada con las manos. Los jabalíes echaron a correr y se salieron del jardín, la liebre volvió a su madriguera, los grajos escondieron el pico debajo del ala y la comadreja se metió en su madriguera. Únicamente el mosquito siguió zumbando por el bosque. Pero no encontró nada donde picar.

Úrsula Wolfe

1

CONTESTA

1. Escribe por orden el nombre de los animales que se despertaron por causa del mosquito?

mosquito- -corneja- - -

2. Según el primer párrafo, ¿qué animal despertó al niño? Subraya.

mosquito, comadreja, corneja, liebre, jabalíes.

3. Relaciona cada animal con lo que hizo cuando el niño espantó al mosquito.

Mosquito

Salir del jardín

Comadreja

Esconder el pico

Grajos

Volver a su madriguera

Liebre

Meterse en su madriguera

Jabalíes

Zumbará por el bosque

Comprensión lectora

LOS PRIMEROS ANIMALES DOMÉSTICOS

Hace muchos miles de años todos los animales eran salvajes.

Los hombres salían de caza y las mujeres se quedaban en la cabaña asando la carne.

El perro salvaje olió la carne asada y le dijo a la mujer:

- Dame un poco de esa carne que huele tan bien.

La mujer le dijo:

- Te daré toda la que quieras. Pero tienes que dejar de ser salvaje. Ayudarás a cazar y guardarás nuestra casa.

El perro aceptó y se quedó en la cabaña comiendo carne.

Después, la mujer comenzó a secar la hierba cerca del fuego. Con ella iba a hacer el tejado de la cabaña. El caballo salvaje olió la hierba que huele tan bien.

- Dame un poco de esa hierba que huele tan bien.

La mujer dijo:

- Te daré toda la que quieras. Pero tienes que dejar de ser salvaje. Nos ayudarás y nos llevarás sobre ti siempre que queramos.

El caballo aceptó y se quedó junto a la cabaña comiendo paja.

Cuando llegó el cazador dijo:

- ¿Qué hacen aquí el perro salvaje y el caballo salvaje?
La mujer contestó:

- Estos animales ya no son salvajes. El perro te ayudará a cazar y el caballo te llevará a todas partes.
Y el cazador se sentó junto al fuego, muy satisfecho de la inteligencia de su compañera.

CONTESTA

1. Escribe si es verdadero o falso

- Hace miles de años ningún animal vivía en compañía de las personas. _____
- Hace miles de años todos los animales vivían en compañía de las personas. _____
- Hace miles de años no existía ningún animal. _____

2. ¿Quién dijo cada cosa? Marca.

- Dame un poco de esa carne:

- a) La mujer
- b) El perro salvaje

- Tienes que dejar de ser salvaje:

- a) La mujer
- b) El perro salvaje



3. ¿Por qué se acercó el caballo salvaje a la cabaña?

4. ¿Qué le pidió la mujer a cada animal?

- Al perro salvaje:

- Al caballo salvaje:

5. ¿Qué sucedió al final? Escribe

Comprensión lectora

SARA

Sara es una niña rubia, alta y delgada. Va al colegio todos los días y la profesora dice que es muy trabajadora pero lo que más le gusta del colegio es el recreo porque juega con sus amigos.

Cuando sale del colegio toma de merienda pan con chocolate y un zumo de piña, termina y va a clase de Karate con sus amigos Juan y Ángela.

Cuando llega a casa hace los deberes que ha mandado la profesora, a Sara le gusta hacerlos limpios y con buena letra, al terminar los colorea con sus pinturas favoritas.

Contesta:

1. Inventa un título para esta historia

2. Lo que más le gusta a Sara es:

- Las matemáticas.
- El recreo porque no juega con sus amigos
- El recreo porque juega con sus amigos.

3. Escribe los adjetivos que describen a Sara.

4. ¿Qué toma Sara para merendar? ¿Te gusta a ti esa merienda?

5. ¿Que hace después de merendar?

6. ¿Cómo le gusta a Sara hacer los deberes?

7. ¿Crees que Sara hace bien los deberes? ¿Por qué?
